


HT 225 HPA

Diagonale 54,6 cm / 21,5" pouces
Rétroéclairage LED – Format 16:9

- Rétroéclairage LED écran tactile 21,5"
- Résolution Full HD 1920 x 1080
- 10 points tactiles simultanés
- Angle de vision ultra large de 178° / 178°
- Anti-éblouissement
- 80 000 000:1 contraste actif
- HDMI + DP + VGA
- Haut-parleurs intégrés
- Modes multi-vidéo : PC / Film / Jeu / ECO
- Montage mural (VESA)
- Support ergonomique Smart réglable
- Angle d'inclinaison : 15 ° ~ 70°
- Câble HDMI inclus
- Montage VESA + Y compris les options de montage paysage et portrait



54,6 cm / 21,5"

Partie. No.: HT 225 HPA

TAILLE, RESOLUTION

CONNECTIVITÉ, HAUT-PARLEURS

ANGLE DE VISION, VESA

CARACTÉRISTIQUES DE L'ÉCRAN TACTILE



Rapport d'écran 21,5"
16:9



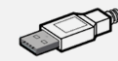
HDMI
DP
VGA



Angle de vision ultra-
large de 178°



Tactile 10
points
simultanés



TOUCH TO
USB LINK

Lien USB



Full HD
1920 x 1080



Haut-parleurs stéréo
intégrés



Fixation murale VESA



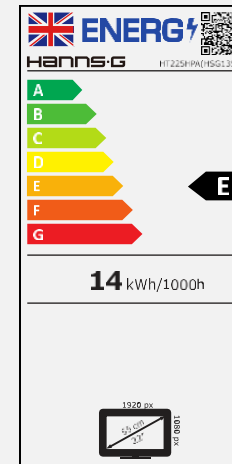
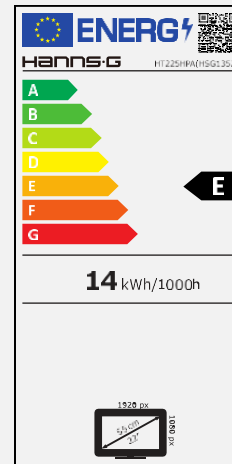
Surface 7H



Support
réglable

| | |
|-------------------------------|---|
| Taille d'écran | Diagonale 54,6cm / 21.5" pouces |
| Type d'écran | TFT – Rétroéclairage LED, Panneau ADS (*) |
| Rapport d'image | 16:9 |
| Resolution (H x L) | 1920 x 1080 Full HD |
| Luminosité | 300 cd/m ² (Panneau) – 246 cd/m ² (Moniteur) |
| Contraste (Typ.) | 1.000:1 (typique) - 80.000.000:1 (actif) |
| Contraste (Actif) | 178° H – 178° V (CR > 10) |
| Angle de vue L/R ; U/D | 7 msec (GTG) |
| Temps de réponse | 0,24825 (H) x 0,24825 (V) mm |
| Taille de pixel | Type capacitif projeté – 10 points tactiles simultanés Matériel: OGS + Film AG |
| Surface d'écran | Film antireflet, niveau de brume : 10 % |
| Couleurs affichables | 16.7M Couleurs |
| Fréquence horizontale | 30 ~ 82 kHz |
| Fréquence verticale | 55 ~ 76 Hz |
| Fréquence maximale de l'écran | 1920 x 1080 @ 60Hz |
| Entrée 1 | D-Sub (VGA) |
| Entrée 2 | HDMI (Ver. 1.3 ; compatible avec 1.4) |
| Entrée 3 | DP (Ver. 1.2a) |
| Haut-parleurs intégrés | Oui, 2W x 2 ; Entrée ligne audio PC |
| Consommation énergétique | Allumé : 16 W ; Veille : 0,3W ; Éteint : 0,3 W |
| Plage d'alimentation CA | AC 100 ~ 240 Volt; 50 ~ 65 Hz |
| Dimensions du produit | 490,3 x 47,8 x 299,4 mm (L x P x H) |
| Dimensions du packaging | 550 x 115 x 366 mm (L x P x H) |
| Poids net / brut | 3.6 Kg / 4.6 Kg |

| | |
|---------------------------------|---|
| Montage VESA | 100 x 100 mm |
| Support de moniteur | Support réglable intelligent (type "livre") |
| Inclinaison / Verrou Kensington | 15° ~ 70° / Oui |
| Protection de l'écran | Épaisseur 0,7 mm |
| Dureté / Transmission | ≥7H Surface du panneau dur durci / 82% |
| Les contrôles | Menu, Bri (+), Vol (-), Entrée/Entrée, Alimentation |
| Couleur | Chaud, Naturel, Froid, Mode Utilisateur |
| Mode prédéfini | Modes Standard, Jeu, Cinéma, Paysage, Texte |
| Affichage à l'écran | 9 langues OSD |
| Accessoire | Câble d'alimentation (1,8 m); Câble HDMI (1,5m);Câble USB (1,8 m); Carte de garantie; Guide de démarrage rapide |
| Orientation | Paysage, Portrait |



| | |
|--|----------------|
| Nom du fournisseur | HANNspree |
| Nom du modèle | HT225HPA |
| Classe d'efficacité énergétique en mode de fonctionnement dynamique standard (SDR) | E |
| Consommation annuelle d'énergie (kWh/1000h) | 14 kWh/1000h |
| Demande d'énergie en mode de fonctionnement dynamique standard (SDR) | 16 W |
| Consommation d'énergie en mode éteint (W) | 0,3 W |
| Consommation d'énergie en mode veille (W) | 0,3 W |
| Diagonale de l'écran (cm / pouces) | 54,6cm / 21.5" |
| Resolution | 1920 x 1080 |

PARTIE. NO.:
HT 225 HPA

